

## Abertura de Turmas dos cursos EAD

### 1. Acesse o Menu EAD/Turma-Disciplina EAD/ Cadastrar

MÉDIO/TÉCNICO

Administraç... Aluno Matrícula Turma **EAD** Relatóri...

- Turma-Disciplina EAD (Oferta de Componentes Curriculares)
  - Cadastrar
  - Consulta de Turmas-Disciplina
- Matrículas EAD
  - Matricular Aluno EAD
  - Matricular Alunos em Lote
  - Cancelar Matrícula de Aluno EAD

### 2. Selecione o Campus/ o Curso/ o Nível e clique em Buscar

MÉDIO/TÉCNICO > CADASTRO DE TURMA-DISCIPLINA > BUSCAR COMPONENTES CURRICULARES

**BUSCA DE COMPONENTES CURRICULARES**

Código:

Nome:

Tipo de Componente: -- SELECIONE --

Câmpus: -- SELECIONE --

Curso: -- SELECIONE --

Nível: MÉDIO/TÉCNICO


Buscar Cancelar

### 3. Surgirá uma listagem com os componentes curriculares do curso escolhido. Selecione um dos componentes curriculares do Curso clicando na seta verde.

Obs: Por padrão os componentes 2017/2019 estão cadastrados com :

“abreviação do campus-abreviação do curso-EAD-nome do componente”

-ADM-EAD1	A ADMINISTRAÇÃO CONTEMPORÂNEA	21	COMPONENTE CURRICULAR	Sim	↕
-ADM-EAD2	A ADMINISTRAÇÃO MUDA COM O MUNDO	21	COMPONENTE CURRICULAR	Sim	↕
-ADM-EAD3	A ESTRUTURA DA ORGANIZAÇÃO	21	COMPONENTE CURRICULAR	Sim	↕
-ADM-EAD4	A IMPORTÂNCIA DO PLANEJAMENTO	21	COMPONENTE CURRICULAR	Sim	↕
-ADM-EAD5	AS PESSOAS: O BEM MAIS VALIOSO DA ORGANIZAÇÃO	21	COMPONENTE CURRICULAR	Sim	↕
-ADM-EAD6	COMUNICAÇÃO EMPRESARIAL	43	COMPONENTE CURRICULAR	Sim	↕



4. Após clicar na seta verde, informe os dados da turma-disciplina, informe o código da turma-disciplina e a data início e fim do componente selecionado, clique em “próximo passo”.

DADOS DA TURMA-DISCIPLINA	
<b>DADOS DO COMPONENTE CURRICULAR</b>	
Componente Curricular:	ADM-EAD1 - A ADMINISTRAÇÃO CONTEMPORÂNEA
Tipo do Componente:	COMPONENTE CURRICULAR
Cr Total:	0 crs. (21 h)
CH Total:	21 h
<b>DADOS GERAIS DA TURMA-DISCIPLINA</b>	
Tipo da Turma-Disciplina:	REGULAR
Modalidade:	A Distância
Curso:	TÉCNICO EM ADMINISTRAÇÃO
Ano-Período:	2018 - 1
Código da Turma-Disciplina:	EAD 01
Observações ao Aluno:	<input type="text"/>
Início:	20/02/2018
Fim:	03/04/2018
<input type="button" value=" &lt;&lt; Selecionar Outro Componente "/>	
<input type="button" value=" Cancelar "/>	
<input type="button" value=" Próximo Passo &gt;&gt; "/>	

5- Os horários das turmas para os cursos EAD terá um padrão diferenciado, devido ao sistema acadêmico (SIGAA) não está adaptado aos cursos a distância. Criaremos os seguintes horários.

5.1 Selecione a opção “Usar o mesmo período da Turma” para trazer a data de início e fim do componente curricular informado na tela anterior.

5.2 Selecione a opção “Tipo de controle de horário” que apareça a maior quantidade de hora-relógio na tela. As vezes a opção pode ser por unidade ou por curso.

5.3 Seguindo a tabela de atividade/números de presenças nos componentes, cada dia da semana corresponderá uma atividade que contará presença.

Legenda:

Segunda-feira corresponderá as presenças “Assistir a aula” - Total de presenças no componente equivale a 7, então é necessário marcar 7 hora-relógio que corresponde as 7 aulas.


Terça-feira corresponderá as presenças “Atividades em equipe” - Total de presenças no componente equivale a 7, então é necessário marcar 7 hora-relógio que corresponde as 7 aulas.

Quarta-feira corresponderá as presenças “Fóruns” -Total de presenças no componente equivale a 8, então é necessário marcar 8 hora-relógio que corresponde as 8 aulas.

Quinta-feira corresponderá as presenças “Atividades Online” - Total de presenças no componente equivale a 8, então é necessário marcar 8 hora-relógio que corresponde as 8 aulas.

Sexta-feira corresponderá as presenças “Estudo de Caso” -Total de presenças no componente equivale a 8, então é necessário marcar 8 hora-relógio que corresponde as 8 aulas.

Sabado corresponderá as presenças “Provas” - Total de presenças no componente equivale a 14, então é necessário marcar 14 hora-relógio que corresponde as 14 aulas.




**INSTITUTO FEDERAL**  
Paraná



Ministério da Educação

Essa configuração é essencial para que os professores presenciais consigam lançar no quadro de presença a quantidade correta de presença por atividades realizadas nos cursos EAD. Os professores realizarão esse lançamento ao final do componente no último dia de aula, informando quantas faltas o estudante teve em todo o período.



**HORÁRIO DA TURMA**

**INÍCIO E FIM DO HORÁRIO**

Período do Horário: \* 20/02/2018 à 03/04/2018 Usar o mesmo período da Turma

**GRADE DE HORÁRIOS**

Tipo de Controle de Horário: Horário Por Unidade

Grade de Horários:

Expressão do Horário:  Atualizar Grade de Horários ?

HORÁRIOS	DOM	SEG	TER	QUA	QUI	SEX	SÁB
07:15 - 08:05	<input type="checkbox"/>	<input checked="" type="checkbox"/>	<input checked="" type="checkbox"/>	<input checked="" type="checkbox"/>	<input checked="" type="checkbox"/>	<input checked="" type="checkbox"/>	<input checked="" type="checkbox"/>
08:05 - 08:55	<input type="checkbox"/>	<input checked="" type="checkbox"/>	<input checked="" type="checkbox"/>	<input checked="" type="checkbox"/>	<input checked="" type="checkbox"/>	<input checked="" type="checkbox"/>	<input checked="" type="checkbox"/>
08:55 - 09:45	<input type="checkbox"/>	<input checked="" type="checkbox"/>	<input checked="" type="checkbox"/>	<input checked="" type="checkbox"/>	<input checked="" type="checkbox"/>	<input checked="" type="checkbox"/>	<input checked="" type="checkbox"/>
10:00 - 10:50	<input type="checkbox"/>	<input checked="" type="checkbox"/>	<input checked="" type="checkbox"/>	<input checked="" type="checkbox"/>	<input checked="" type="checkbox"/>	<input checked="" type="checkbox"/>	<input checked="" type="checkbox"/>
10:50 - 11:40	<input type="checkbox"/>	<input checked="" type="checkbox"/>	<input checked="" type="checkbox"/>	<input checked="" type="checkbox"/>	<input checked="" type="checkbox"/>	<input checked="" type="checkbox"/>	<input checked="" type="checkbox"/>
11:40 - 12:30	<input type="checkbox"/>	<input checked="" type="checkbox"/>	<input checked="" type="checkbox"/>	<input checked="" type="checkbox"/>	<input checked="" type="checkbox"/>	<input checked="" type="checkbox"/>	<input checked="" type="checkbox"/>
13:15 - 14:05	<input type="checkbox"/>	<input checked="" type="checkbox"/>	<input checked="" type="checkbox"/>	<input checked="" type="checkbox"/>	<input checked="" type="checkbox"/>	<input checked="" type="checkbox"/>	<input checked="" type="checkbox"/>
14:05 - 14:55	<input type="checkbox"/>	<input type="checkbox"/>	<input type="checkbox"/>	<input checked="" type="checkbox"/>	<input checked="" type="checkbox"/>	<input checked="" type="checkbox"/>	<input checked="" type="checkbox"/>
14:55 - 15:45	<input type="checkbox"/>	<input type="checkbox"/>	<input type="checkbox"/>	<input type="checkbox"/>	<input type="checkbox"/>	<input type="checkbox"/>	<input checked="" type="checkbox"/>
16:00 - 16:50	<input type="checkbox"/>	<input type="checkbox"/>	<input type="checkbox"/>	<input type="checkbox"/>	<input type="checkbox"/>	<input type="checkbox"/>	<input checked="" type="checkbox"/>
16:50 - 17:40	<input type="checkbox"/>	<input type="checkbox"/>	<input type="checkbox"/>	<input type="checkbox"/>	<input type="checkbox"/>	<input type="checkbox"/>	<input checked="" type="checkbox"/>
17:40 - 18:30	<input type="checkbox"/>	<input type="checkbox"/>	<input type="checkbox"/>	<input type="checkbox"/>	<input type="checkbox"/>	<input type="checkbox"/>	<input checked="" type="checkbox"/>
19:00 - 19:50	<input type="checkbox"/>	<input type="checkbox"/>	<input type="checkbox"/>	<input type="checkbox"/>	<input type="checkbox"/>	<input type="checkbox"/>	<input checked="" type="checkbox"/>
19:50 - 20:40	<input type="checkbox"/>	<input type="checkbox"/>	<input type="checkbox"/>	<input type="checkbox"/>	<input type="checkbox"/>	<input type="checkbox"/>	<input checked="" type="checkbox"/>
21:00 - 21:50	<input type="checkbox"/>	<input type="checkbox"/>	<input type="checkbox"/>	<input type="checkbox"/>	<input type="checkbox"/>	<input type="checkbox"/>	<input type="checkbox"/>
21:50 - 22:40	<input type="checkbox"/>	<input type="checkbox"/>	<input type="checkbox"/>	<input type="checkbox"/>	<input type="checkbox"/>	<input type="checkbox"/>	<input type="checkbox"/>

Adicionar Horário

6. Na próxima tela defina o docente que ficará vinculado a turma.  
Se o professor presencial for um docente externo ao ifpr, é necessário realizar o cadastro do Docente na opção Turma/Docentes Externos/Cadastrar antes de selecioná-lo nessa tela.  
Clique em Adicionar após encontrar o docente.

**MÉDIO/TÉCNICO > CADASTRO DE TURMA-DISCIPLINA > DEFINIR DOCENTES**

**Componente:** ADM-EAD1 - A ADMINISTRAÇÃO CONTEMPORÂNEA - 21h (0 créditos)  
**Horário:** 234567M123456 23T1 456T12 7T123456 7N12 (20/02/2018 - 03/04/2018)  
**Ano-Período:** 2018.1 **Código:** EAD 01  
**Período Letivo:** de 20/02/2018 até 03/04/2018  
**Capacidade:** Não se aplica **Tipo:** REGULAR  
**Local:**  
**Início - Fim:** 20/02/2018 - 03/04/2018  
**Docente(s):** A DEFINIR DOCENTE

**DOCENTES**


Docente: \*  Todos da IFPR  Somente da minha unidade  Somente externos

Carga Horária: \* A carga horária dedicada será cadastrada pela SEDIS

Adicionar

*Não há docentes para esta Turma-Disciplina.*

<< Passo Anterior Cancelar Próximo Passo >>



7. Confira os dados da turma e finalize a abertura da turma clicando na opção “Cadastrar”


DADOS DA TURMA-DISCIPLINA	
<b>DADOS BÁSICOS</b>	
<b>Componente Curricular:</b>	ADM-EAD1 - A ADMINISTRAÇÃO CONTEMPORÂNEA
<b>Tipo do Componente:</b>	COMPONENTE CURRICULAR
<b>CH / Créditos:</b>	21 h / 0 crs
<b>Curso:</b>	TÉCNICO EM ADMINISTRAÇÃO (E) (ADM-EAD-PIN) - Subsequente - EAD
<b>Docente(s):</b>	A DEFINIR DOCENTE
<b>Código da Turma-Disciplina:</b>	EAD 01
<b>Ano-Período:</b>	2018.1
<b>Período de Aulas:</b>	20/02/2018 - 03/04/2018
<b>Modalidade:</b>	A Distância
<b>Total de Matriculados:</b>	0
<input type="button" value="Cadastrar"/> << <input type="button" value="Dados Gerais"/> << <input type="button" value="Horário da Turma"/> << <input type="button" value="Docentes"/> <input type="button" value="Cancelar"/>	

8. Para conferir se a turma está aberta corretamente, acesse a aba Turma/Consulta Geral de Turmas. Selecione o “Campus” e “ofertadas ao curso” e clique em Buscar. Surgirá a listagem das turmas abertas por componentes curriculares.

Administraç...	Aluno	Matricula	Turma	EAD	Relatóri...
<input checked="" type="checkbox"/> <b>Turma (Oferta de Componentes Curriculares)</b>					
<input checked="" type="checkbox"/> Cadastrar					
<input checked="" type="checkbox"/> Cadastrar Turmas por Módulo/Período					
<input checked="" type="checkbox"/> Remover Turmas por Módulo/Período					
<input checked="" type="checkbox"/> Consulta Geral de Turmas					
<input checked="" type="checkbox"/> <b>Docentes Externos</b>					
<input checked="" type="checkbox"/> Cadastrar					
<input checked="" type="checkbox"/> Listar/Alterar					
<input checked="" type="checkbox"/> <b>Conceitos/Retificações</b>					
<input checked="" type="checkbox"/> Retificar Aproveitamento e Consolidação de Turma					
<input checked="" type="checkbox"/> Implantar Histórico do Aluno					
<input checked="" type="checkbox"/> <b>Aproveitamento de Componente</b>					
<input checked="" type="checkbox"/> Aproveitar Componente					
<input checked="" type="checkbox"/> Cancelar Aproveitamento					

MÉDIO/TÉCNICO > CONSULTA GERAL DE TURMAS

INFORME OS CRITÉRIOS DE BUSCA DAS TURMAS	
<b>Tipo de Curso</b>	MÉDIO/TÉCNICO
<input type="checkbox"/> Ano-Período:	2018 . 1
<input checked="" type="checkbox"/> Câmpus:	-- SELECIONE --
<input type="checkbox"/> Código do componente:	
<input type="checkbox"/> Código da turma:	
<input type="checkbox"/> Local:	
<input type="checkbox"/> Horário:	
<input type="checkbox"/> Nome do componente:	
<input type="checkbox"/> Nome do docente:	
<input checked="" type="checkbox"/> Ofertadas ao curso:	-- SELECIONE --
<input type="checkbox"/> Situação:	ABERTA
<input type="checkbox"/> Tipo:	TODAS
<input type="checkbox"/> Exibir resultado da consulta em formato de relatório	
<input type="checkbox"/> Ordenar por:	Ordenar por Nome do Componente Curricular
<input type="button" value="Buscar"/> <input type="button" value="Cancelar"/>	



9. É necessário realizar todos os passos anteriores para abertura das turmas em cada componente curricular do curso.